



ФЕДЕРАЛЬНАЯ СЛУЖБА  
ГОСУДАРСТВЕННОЙ СТАТИСТИКИ

# Финансовые результаты деятельности крупных и средних организаций Вологодской области



в 2021 году



ФЕДЕРАЛЬНАЯ СЛУЖБА  
ГОСУДАРСТВЕННОЙ СТАТИСТИКИ

# Финансовые результаты деятельности крупных и средних организаций

Вологодской области

в 2021 году

- 01** САЛЬДИРОВАННЫЙ ФИНАНСОВЫЙ РЕЗУЛЬТАТ  
ДЕЯТЕЛЬНОСТИ ОРГАНИЗАЦИЙ  
ВОЛОГОДСКОЙ ОБЛАСТИ
- 02** УДЕЛЬНЫЙ ВЕС ПРИБЫЛЬНЫХ И УБЫТОЧНЫХ  
ОРГАНИЗАЦИЙ  
ВОЛОГОДСКОЙ ОБЛАСТИ В 2021 ГОДУ
- 03** ОЦЕНКА ДОХОДНОСТИ (ПРИБЫЛЬНОСТИ)  
ОРГАНИЗАЦИЙ  
ВОЛОГОДСКОЙ ОБЛАСТИ
- 04** УРОВЕНЬ РЕНТАБЕЛЬНОСТИ (УБЫТОЧНОСТИ)  
ПРОДАННЫХ ТОВАРОВ ПРОДУКЦИИ, РАБОТ, УСЛУГ  
ОРГАНИЗАЦИЙ  
ВОЛОГОДСКОЙ ОБЛАСТИ ПО ВИДАМ ЭКОНОМИЧЕСКОЙ ДЕЯТЕЛЬНОСТИ В 2021 ГОДУ
- 05** УРОВЕНЬ РЕНТАБЕЛЬНОСТИ (УБЫТОЧНОСТИ)  
АКТИВОВ ОРГАНИЗАЦИЙ  
ВОЛОГОДСКОЙ ОБЛАСТИ ПО ВИДАМ ЭКОНОМИЧЕСКОЙ ДЕЯТЕЛЬНОСТИ В 2021 ГОДУ
- 06** СТРУКТУРА СТОИМОСТИ ИМУЩЕСТВА  
ОРГАНИЗАЦИЙ  
ВОЛОГОДСКОЙ ОБЛАСТИ





# САЛЬДИРОВАННЫЙ ФИНАНСОВЫЙ РЕЗУЛЬТАТ ДЕЯТЕЛЬНОСТИ ОРГАНИЗАЦИЙ ВОЛОГОДСКОЙ ОБЛАСТИ\*

без субъектов малого предпринимательства, кредитных, страховых и бюджетных организаций, млрд рублей

2021 год

**728,9** млрд рублей



**499,4**

из него:  
обрабатывающие производства



**201,6**

деятельность финансовая и страховая



Прибыль



Убыток



Сальдированный финансовый результат

\* - по данным годовой бухгалтерской (финансовой) отчетности. Начиная с 2019 года информация сформирована на основании данных, полученных из Государственного информационного ресурса бухгалтерской (финансовой) отчетности (оператор - ФНС России), и данных, представленных в органы государственной статистики.



# УДЕЛЬНЫЙ ВЕС ПРИБЫЛЬНЫХ И УБЫТОЧНЫХ ОРГАНИЗАЦИЙ ВОЛОГДСКОЙ ОБЛАСТИ В 2021 ГОДУ

процентов

ДОЛЯ ПРИБЫЛЬНЫХ

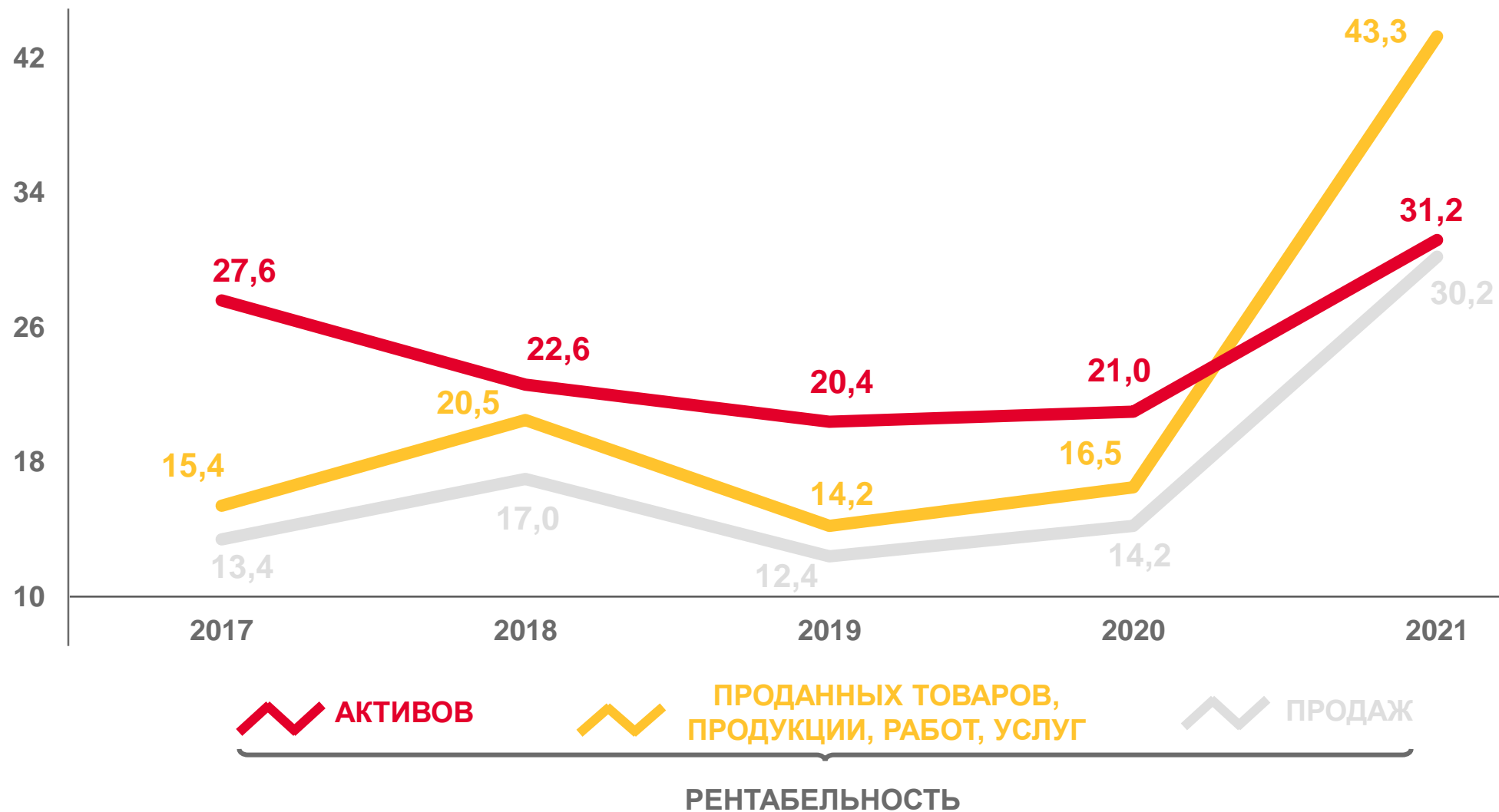


ДОЛЯ УБЫТОЧНЫХ



# ОЦЕНКА ДОХОДНОСТИ (ПРИБЫЛЬНОСТИ) ОРГАНИЗАЦИЙ ВОЛОГОДСКОЙ ОБЛАСТИ

процентов

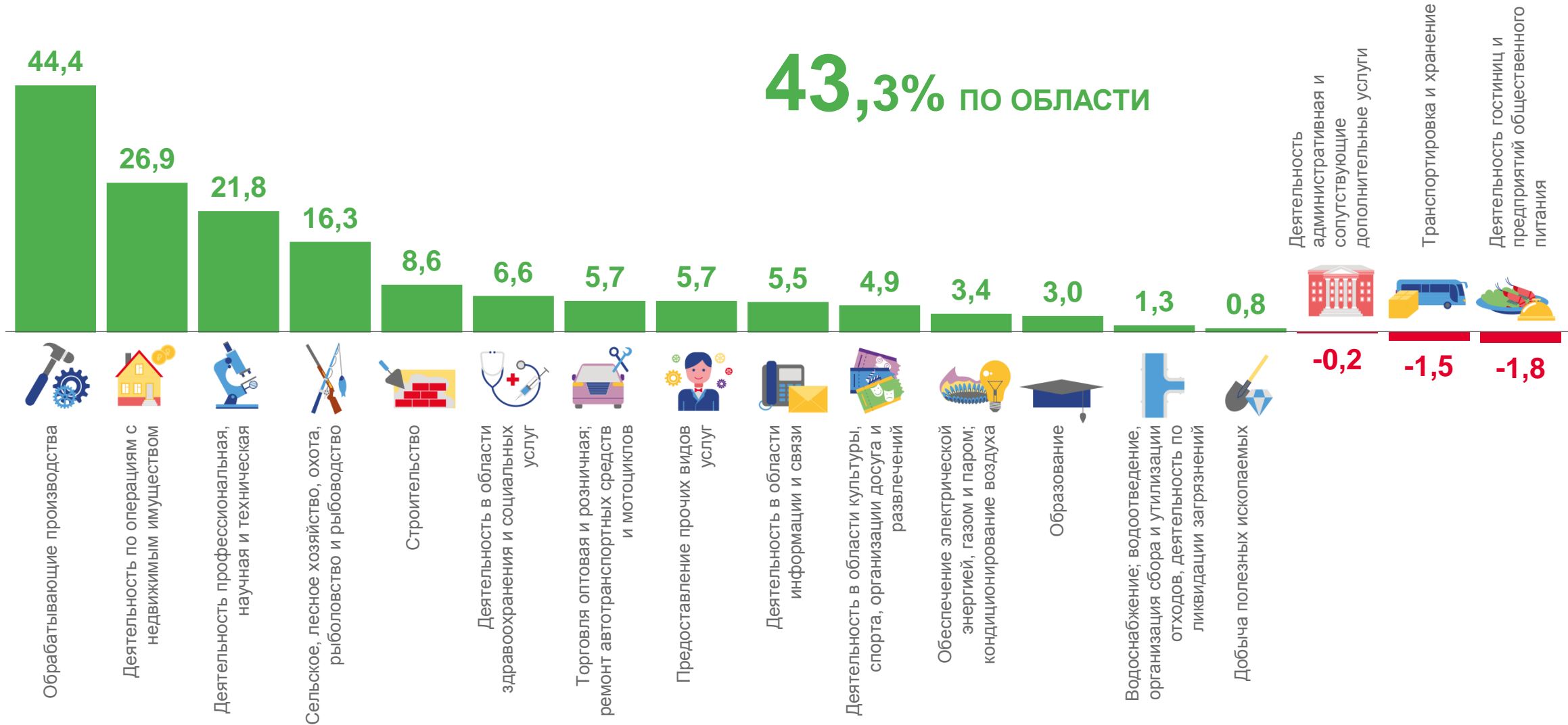




# УРОВЕНЬ РЕНТАБЕЛЬНОСТИ (УБЫТОЧНОСТИ) ПРОДАННЫХ ТОВАРОВ ПРОДУКЦИИ, РАБОТ, УСЛУГ ОРГАНИЗАЦИЙ ВОЛОГОДСКОЙ ОБЛАСТИ ПО ВИДАМ ЭКОНОМИЧЕСКОЙ ДЕЯТЕЛЬНОСТИ В 2021 ГОДУ

процентов

**43,3% по области**



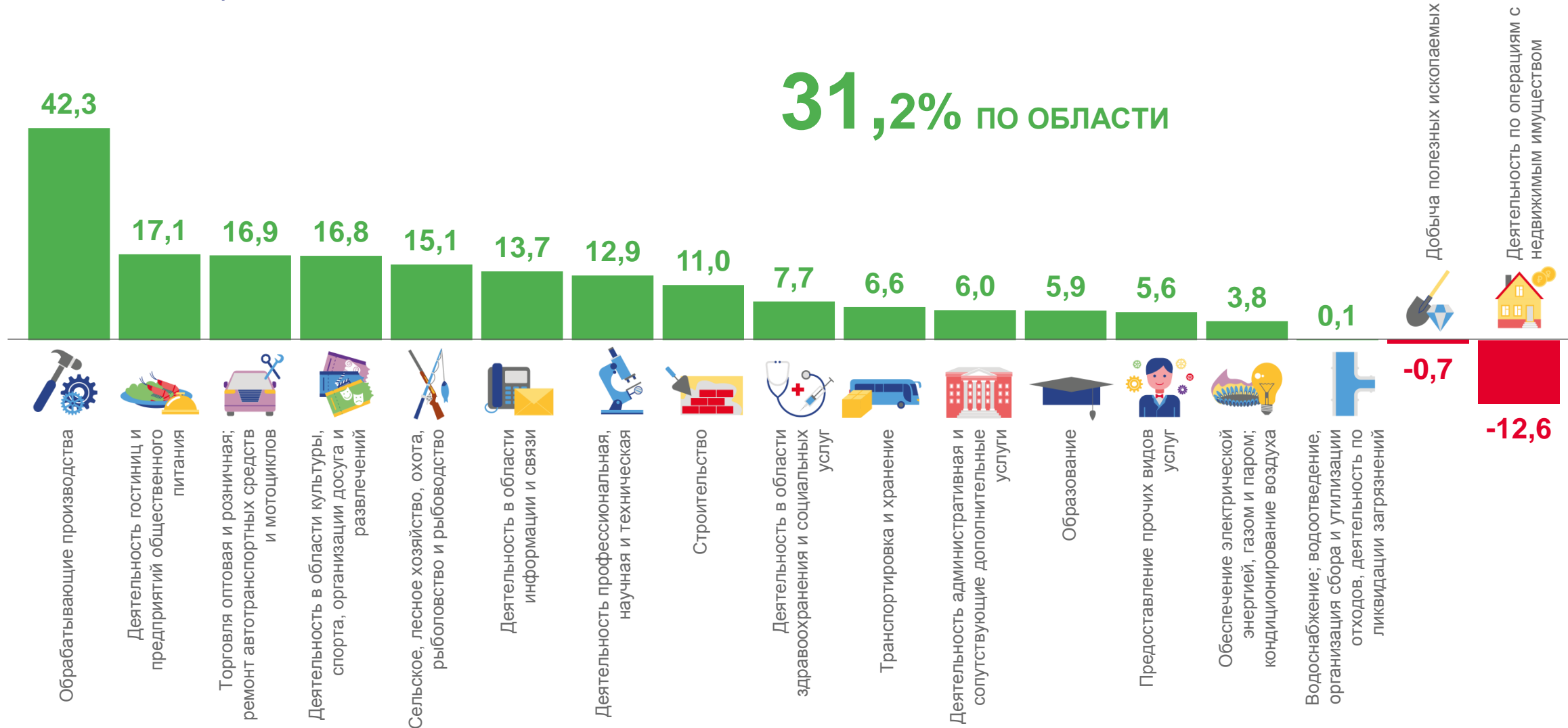




# УРОВЕНЬ РЕНТАБЕЛЬНОСТИ (УБЫТОЧНОСТИ) АКТИВОВ ОРГАНИЗАЦИЙ ВОЛОГДСКОЙ ОБЛАСТИ ПО ВИДАМ ЭКОНОМИЧЕСКОЙ ДЕЯТЕЛЬНОСТИ В 2021 ГОДУ

процентов

**31,2% ПО ОБЛАСТИ**





# СТРУКТУРА СТОИМОСТИ ИМУЩЕСТВА ОРГАНИЗАЦИЙ ВОЛОГОДСКОЙ ОБЛАСТИ\*

на конец года

**2020** год



**АКТИВ** {  
○ Внеоборотные активы  
○ Оборотные активы

**2021** год



**ПАССИВ** {  
○ Капитал и резервы  
○ Долгосрочные обязательства  
○ Краткосрочные обязательства

\* По сопоставимому кругу организаций.